




CARROSSERIE INDUSTRIELLE

FINITIONS

VERNIS / ÉMAUX	Buse	Chapeau	Applications
SAGOLA X 4100 series SUCCION	1.60 / 1.80	96 / XT01	Pièces peintes, petites quantités de peinture
SAGOLA 3300 GTO SUCCION	1.60 / 1.80	3300 EPA	
SAGOLA X 4100 series PRESSION	1.00 / 1.20 / 1.40	777 / XT01 B	Production, grandes pièces, véhicules complets et/ou grande consommation de peinture
SAGOLA 3300 GTO PRESSION	1.00 / 1.20	3300 EPA	
SAGOLA MINI XTREME PRESSION	1.00 / 1.20	MINI EPA	
SAGOLA X 4100 series GRAVITÉ	1.40 / 1.60	96 / XT01	Retouche, lettrage et petit réparations
SAGOLA 3300 GTO GRAVITÉ	1.40 / 1.60	GTO EVO	
SAGOLA 3300 GTO CAR GRAVITÉ	1.30 / 1.40	GTO TECH	
SAGOLA MINI XTREME GRAVITÉ	1.20	MINI EPA	



BASE BICOUCHE	Buse	Chapeau	Applications
SAGOLA X 4100 series SUCCION	1.40 / 1.60	96	Pièces peintes et petites surfaces. Max. 1 litre de peinture
	1.60	XT01	
SAGOLA 3300 GTO SUCCION	1.40 / 1.60	3300 EPA	Haute production, véhicules de tourisme et tout processus bicouche
SAGOLA X 4100 series PRESSION	0.80 / 1.20	XT03 / XT01 B	
SAGOLA 3300 GTO PRESSION	1.00 / 1.20	GTO HVLP / 3300 EPA	
SAGOLA MINI XTREME PRESSION	0.80 / 1.00 / 1.20	MINI HVLP / MINI EPA	Petites retouches et réparations, variété de couleurs
SAGOLA X 4100 series GRAVITÉ	1.30 / 1.40	96 / XT03 / XT01	
SAGOLA 3300 GTO / GTO CAR	1.40	HVLP / TECH / EPA	
SAGOLA MINI XTREME GRAVITÉ	1.00 / 1.20	MINI EPA	




HAUTE / MOYENNE PRODUCTION	Applications
SAGOLA 652 INOX / 653 INOX	Applications ne dépassant pas 25/50 L par jour
SAGOLA 6110 INOX	Petites pièces ou une grande variété de couleurs

Elcometer P25T / P50T	Applications ne dépassant pas 25/50 L par jour
Elcometer P10TS	Petites pièces ou une grande variété de couleurs

CONTINUOUS PRODUCTION	Applications
SAGOLA DM 1/400 DOUBLE SORTIE	Double application simultanée dans les grands véhicules
SAGOLA DM 1/400	Très haut débit, apprêts et finitions, abrasifs
SAGOLA DM 1/300	Haut débit. Apprêts légers et finitions

Elcometer KARA 1-40 DOUBLE SORTIE	Double application simultanée dans les grands véhicules
Elcometer KARA 1-40	Très haut débit, apprêts et finitions, abrasifs
Elcometer KARA 1-30	Haut débit. Apprêts légers et finitions





CARROSSERIE INDUSTRIELLE

APPRÊTS

APPRÊT / ENDUIT	Buse	Chapeau	Applications
SAGOLA X 4100 series SUCCION	1.80	96 / XT01	Pièces peintes, petites surfaces
SAGOLA 3300 GTO SUCCION	1.80	3300 EPA	
SAGOLA X 4100 series PRESSION	1.40	765 / 3030 / XT01 B	Haute production et grande surfaces, véhicules complets
SAGOLA 3300 GTO PRESSION	1.40	GTO HVLP / 3300 EPA	
SAGOLA X 4100 series GRAVITÉ	1.80 / 2.20	XT03 / 96 / 64S	Réparations et retouches, petites pièces
SAGOLA 3300 GTO GRAVITÉ	1.80	GTO HVLP / 3300 EPA	


APPRÊTS ANTICORROSIF	Buse	Chapeau	Applications
SAGOLA X 4100 series PRESSION	1.80 / 1.80 C.T.	XT03 / XT01 B	Peinture de châssis et grands structures, production continue
SAGOLA 3300 GTO PRESSION	1.80	GTO HVLP / 3300 EPA	
SAGOLA X 4100 series GRAVITÉ	2.20 / 2.50	64S	Petits pièces, retouches et réparations
SAGOLA 3300 GTO GRAVITÉ	2.20	64S	

HAUTE / MOYENNE PRODUCTION	Applications
SAGOLA 652 INOX / 653 INOX	Applications ne dépassant pas 25/50 L par jour
SAGOLA 6110 INOX	Petites pièces ou une grande variété de couleurs

Elcometer P25T / P50T	Applications ne dépassant pas 25/50 L par jour
Elcometer P10TS	Petites pièces ou une grande variété de couleurs

PRODUCTION CONTINUE	Applications
SAGOLA DM 1/400 DOUBLE SORTIE	Double application simultanée dans les grands véhicules
SAGOLA DM 1/400	Très haut débit, apprêts et finitions, abrasifs
SAGOLA DM 1/300	Haut débit. Apprêts légers et finitions

Elcometer KARA 1-40 DOUBLE SORTIE	Double application simultanée dans les grands véhicules
Elcometer KARA 1-40	Très haut débit, apprêts et finitions, abrasifs
Elcometer KARA 1-30	Haut débit. Apprêts légers et finitions



TRAITEMENT DE L'AIR

FINITIONS	Applications
SAGOLA 5200 X	Filtrage mécanique deux étapes, 8µm + 0,01µm coalescent
SAGOLA 4220 Plus	Filtrage mécanique deux étapes, 20µm + 0,01µm coalescent

APPRÊTS	Applications
SAGOLA 479 Plus	Filtrage mécanique 40µm, condensats d'eau et huile

CONDITIONNÉ	Applications
Pack 6000X Air Heater	Trempe de l'air, application régulière, utilisation hivernale

